

МОДУЛЬ «МАГАЗИН»

продажа товаров
в Универсальной Билетной Системе



Содержание

1. [Создание «Товара»](#)
2. [Создание «Категории товара» \(при необходимости\)](#)
3. [Создание «Склада» – добавление товаров на склад, назначение каналов продаж](#)
4. [Интерфейс кассира – выбор товара и оформление продажи](#)
5. [Комплексный заказ в интерфейсе кассира](#)
6. [Интерфейс покупателя на сайте](#)

**Обратитесь в службу технической поддержки
для активации модуля «Магазин»
в вашей административной панели**

Модуль «Магазин» предназначен для продажи товаров в билетной системе

1. Товары

Вкладка «Информация»

- **Название** - основное название товара. Выводится везде
- **Описание** - основное описание товара
- **Артикул**. Это код, который продавцы используют для идентификации и учета своих товаров и их вариантов
- **Штрих-код** - код товара указанный на самом товаре.
Необходим для автоматизации учета
- **НДС** - определение НДС, по которому будет продаваться товар.
Задать список НДС можно в Панели администрирования - Справочники - НДС
- **Цена** - укажите цену в рублях
- **Включен** - статус товара
- **Продажи включен** - определяет, будет ли товар выводиться в продажу.

The screenshot shows the 'Информация' (Information) tab for a product. The form contains the following fields and controls:

- Название (Name):** Постер "Хруцкий. Цветы и плоды"
- Описание (Description):** 111
- Артикул (Article):** (Empty field)
- Штрих-код (Barcode):** (Empty field)
- НДС (VAT):** Без НДС
- Цена (Price):** 153
- Включен (Enabled):**
- Продажи включены (Sales included):**
- Изменить (Change):** Button

Вкладка «Медиафайлы»

Нажмите [+ Добавить](#)

Выберите изображения товара и нажмите [Сохранить](#)

Выбор файла для связи ✕

Загрузка файла

Выберите файл на компьютере [Выбрать файл](#)

[Отменить](#) [Сохранить](#)

Добавляя несколько изображений одного товара –
указывайте приоритет отображения.

Главное изображение определяется наименьшим приоритетом (0).

У остальных изображений приоритет 1 и более.

Если приоритет у всех одинаковый (не указывался), то главное изображение,
определяется по дате добавления. Добавленное первым и будет главным.

Превью	Имя	Приоритет	Дата добавления	
	6729d718f99c11635ff707.webp	0	31 октября 2022 г., 19:25	
	6709c4808bb660635ff715.webp	1	31 октября 2022 г., 19:25	

[+ Добавить](#) 2 < 1 ... 20

2. Категория товара

Категории предназначены для группировки товаров.

в разделе «Категории товаров» выводится список категорий, а так же позволяет добавить новые категории.

Добавляя «Подкатеорию» указывайте родительскую категорию.

Поля:

- **Название** - название категории;
- **Описание** - описание категории;
- **Родитель** - родительская категория;
- **Включен** - определяет, будет ли отображаться категория для выбора в интерфейсе продажи. Этот параметр не выключает продажи товара.

Если у товара нет категорий, то в интерфейсе продаж товар будет размещаться только в разделе «**Все товары**»

Категории товаров выводятся в интерфейс продажи вместе с товарами, например, на сайт или кассу.

Рабочий стол / Категории товаров / Создание категории товаров

Создание категории товаров

Информация **Товары**

Общая информация о категории

Название: Книги

Родитель: Выберите родительск

Описание: книги

Включен

Создать

Сбросить

Вкладка «Товары» в категории

Данный раздел позволяет просмотреть список связанных товаров и назначить другие товары в данную категорию.

Заказы

Тарифы

События

Товары

Товары

Категории товаров

Свойства товаров

Информация **Товары**

Товары в данной категории

Показать все фильтры

+ Добавить

ID	Название	Приоритет
27	The State Tretyakov Gallery	0
19	Иван Морозов на парижских салонах начала XX века. История коллекции	0

Включен

Изменить

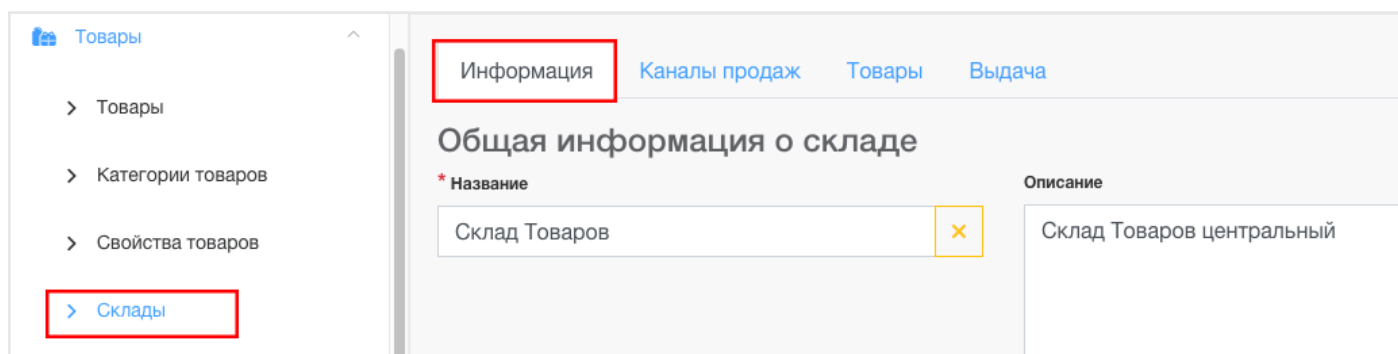
3. Склады

Раздел позволяет:

1. Создать склады, где размещается товар.
2. Указать каналы продаж для текущего склада
3. Указать количество товара на складе (приход, перемещение, списание)

Вкладка «Информация»

- Название - название склада
- Описание - описание склада для внутреннего использования

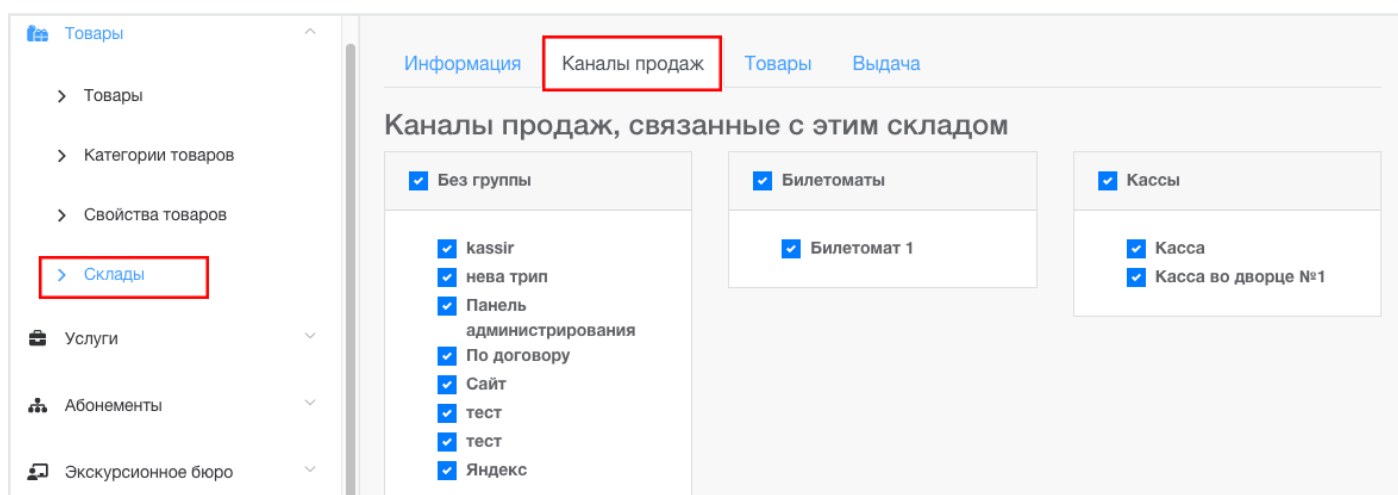


Вкладка «Каналы продаж»

Для того, чтобы выпустить товар в продажу, необходимо привязать этот склад к каналу продаж, где будет осуществляться продажа.

Склад можно связать с несколькими каналами продаж, иными словами, в системе доступно использование одного склада для всех каналов продаж.






Нельзя одному каналу продаж указать несколько складов. Если каналу продаж уже назначен другой склад, то выбор канала будет недоступен и будет отображена информация, какому складу уже назначен канал продаж.



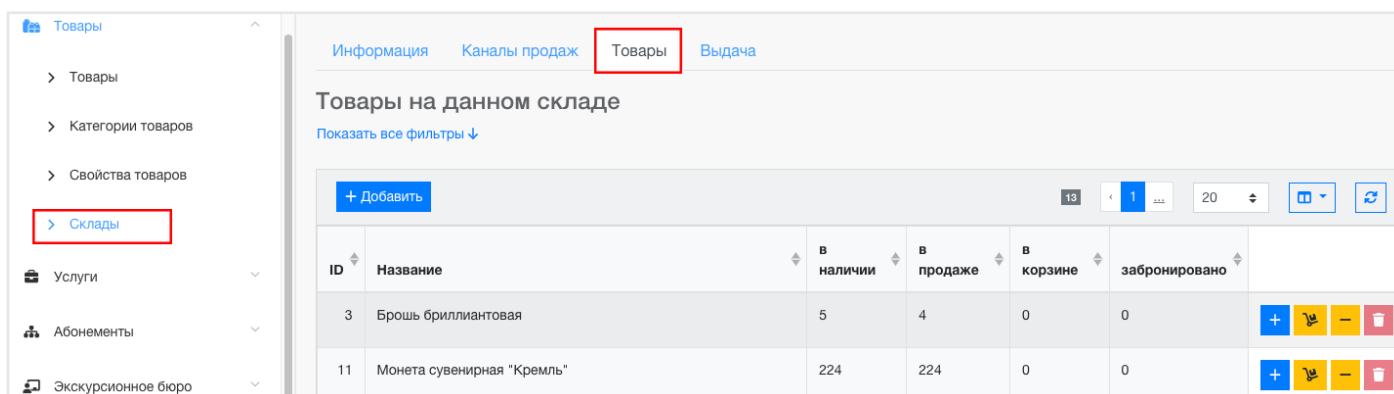
Вкладка «Товары»









Управление товарами и их остатками на складе.

Описание действий:

-  **Добавить** – Добавление товаров на склад – оприходование нового товара
-  **Приход** – оприходование существующего товара
-  **Перемещение** – перемещение товара на другой склад
-  **Списание** – списание товара со склада
-  **Удаление** - удаление товара со склада. Удаление доступно, если на складе нет остатков товара

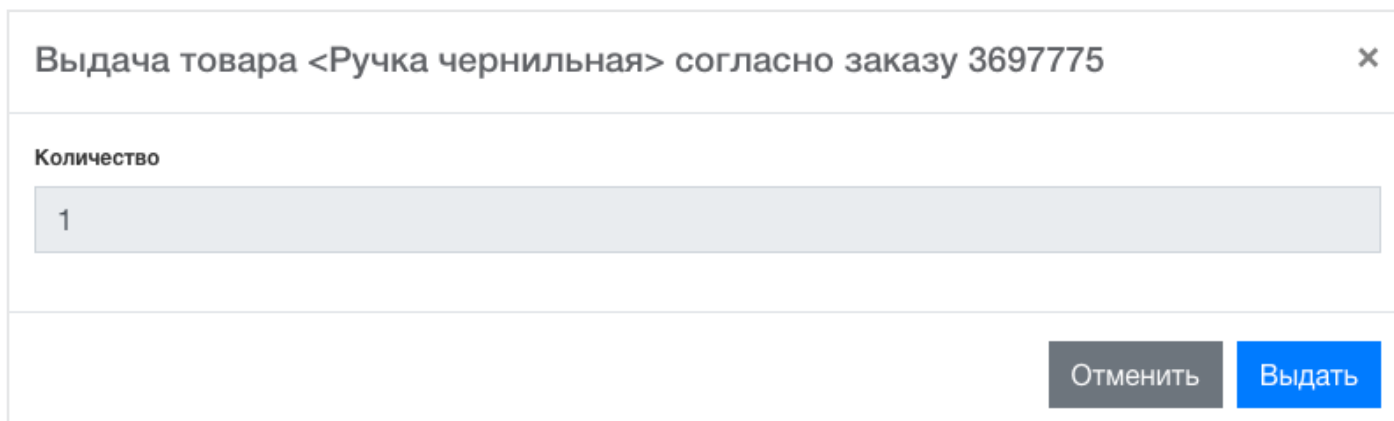
Если товара нет на складе, или его количество = 0, то и продажа этого товара невозможна.



ID	Название	в наличии	в продаже	в корзине	забронировано	
3	Брошь бриллиантовая	5	4	0	0	   
11	Монета сувенирная "Кремль"	224	224	0	0	   

Вкладка «Выдача»

Просмотр забронированных/оплаченных товаров, а так же выдача оплаченных товаров



Выдача товара <Ручка чернильная> согласно заказу 3697775

Количество


1

Отменить Выдать

4. Интерфейс кассира

The screenshot shows the cashier interface with a top navigation bar containing 'Назад', '2 ноября 2022 г. 15:49:41', 'Последний заказ', 'Заказы', 'Оформить возврат', 'Отчеты', 'Прочее', a shopping cart icon with '14:55', and a red '1' badge. Below the navigation bar are three tabs: 'Афиша', 'Товары' (highlighted with a red box), and 'По договору'. The 'Товары' tab contains a search bar 'Поиск по названию/штрих-коду', a sorting dropdown 'Сортировка' set to 'По названию', and a refresh button (blue square with a circular arrow icon, also highlighted with a red box). A sidebar on the left lists categories: 'Все товары', 'Книги', 'Книги по искусству', 'Книги на иностранных языках', 'Детские книги', 'Сувениры', 'Канцелярия', 'Детям', and 'Репродукция'. The main area displays a list of goods: 'The State Tretyakov Gallery' (2300 ₽), 'Иван Морозов на парижских салонах начала XX века. История коллекции' (1350 ₽, quantity 1), and 'Книжка-раскраска "Русский народный костюм"' (450 ₽). A dark bar at the bottom indicates 'Выбран 1 товар на сумму 1350 ₽' and features a blue 'Оформить заказ' button.

Во вкладке «**товары**» располагаются:

- Окно поиска товара по штрих-коду или названию
- Окно сортировки товаров по цене / названию
- Кнопка обновления данных о товарах 
- Полный список категорий товаров.

для просмотра всех товаров – кнопка «**Все товары**»

Продажа

После выбора товара переходим к стандартной процедуре оформления заказа через кассу:

«Оформить заказ» > «Забронировать заказ» > «Оплатить заказ»

The checkout process is shown in three panels. The first panel (dark grey) displays 'Выбран 1 товар на сумму 1350 ₽' and a blue 'Оформить заказ' button. The second panel (light grey) shows 'Товаров: 1 шт.' and 'Сумма: 1350 руб.' with a green 'Забронировать заказ' button and 'Срок действия корзины: 13:25'. The third panel (white) shows 'Оплата заказа' with 'Сумма к оплате: 1350 руб.', buttons for 'Наличные' and 'Банковская карта', and an 'Отмена' section with a grey 'Отменить заказ' button.



5. Комплексный заказ в интерфейсе кассира

При формировании заказа, Билетная Система позволяет добавлять в корзину не только билеты, но и товары (заведенные в модуле “Товары”).

Создавайте единый заказ, содержащий товары и билеты, для удобной оплаты.

По аналогии, также выполняется оформление комплексного заказа на сайте.

Корзина

Мероприятие Входной билет Взрослый 12 января 2024 г. 📍 Выставочный зал	1 шт - + Изменить	200 Р	×
Товар  Магнит "Дягилев. Мужик"	1 шт - + Изменить	50 Р	×
Товар  Монета сувенирная "Кремль"	1 шт - + Изменить	250 Р	×

Универсальная билетная система

Назад

Последний заказ Заказы Сертификаты 14:32 3

Афиша Товары По договору

Поиск по названию/штрих-коду

Сортировка По названию

Все товары

Сувениры

Архангельское

Тестовые товары

Услуги

Репродукция



Детям

Канцелярия

Книги

Корзина

Очистить корзину

Мероприятие Входной билет Взрослый 12 января 2024 г. 📍 Выставочный зал	1 шт - + Изменить	200 Р	×
Товар  Магнит "Дягилев. Мужик"	1 шт - + Изменить	50 Р	×
Товар  Монета сувенирная "Кремль"	1 шт - + Изменить	250 Р	×

Тип оплаты

Безналичная оплата

ФИО покупателя

E-mail:

Телефон:

+7 () - -

Комментарий к заказу:

У вас есть промокод?

Введите промокод

Товаров: 2 шт.
Билетов: 1 шт.
Сумма: 500 руб.

Срок действия корзины: 14:32

6. Интерфейс покупателя на сайте

- Карточки товара сортируются:
по меню слева «Категории товаров», по названию и цене.
- Постоянный доступ к общей корзине заказов
- Просмотр фото товара и его описания в карточке

Сортировка По названию Поиск Корзина 1

Все товары

Книги ▼


Сувениры ▼

Канцелярия

Детям


Репродукция ▼

Услуги



The State Tretyakov Gallery


2300 Р +



Иван Морозов на парижских салонах начала XX века....


1350 Р

- 1 +




Книжка-раскраска "Русский народный костюм"

450 Р +




Кружка "Гончарова. Павлин"

101 Р +




Магнит "Дягилев. Мужик"

50 Р +



Монета сувенирная "Кремль"

250 Р +



Магнит "Дягилев. Мужик" ×

50 Р

- 1 +

Описание

Бренд: Третьяковская галерея
Размер, см: 5 x 8
Набор: Нет
Упаковка: Бликстер
Страна-изготовитель: Россия
Цвет: Разноцветный
Материал: Магнит
Вес, г: 25

Магнит "Дягилев. Мужик" — прекрасный сувенир в память о посещении Третьяковской галереи. Магнит можно прикрепить к холодильнику или другой металлической поверхности. Он отлично подойдет для декорации вашего интерьера. Создайте в своем доме атмосферу красоты и уюта!